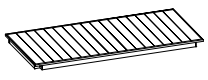
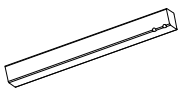
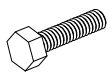



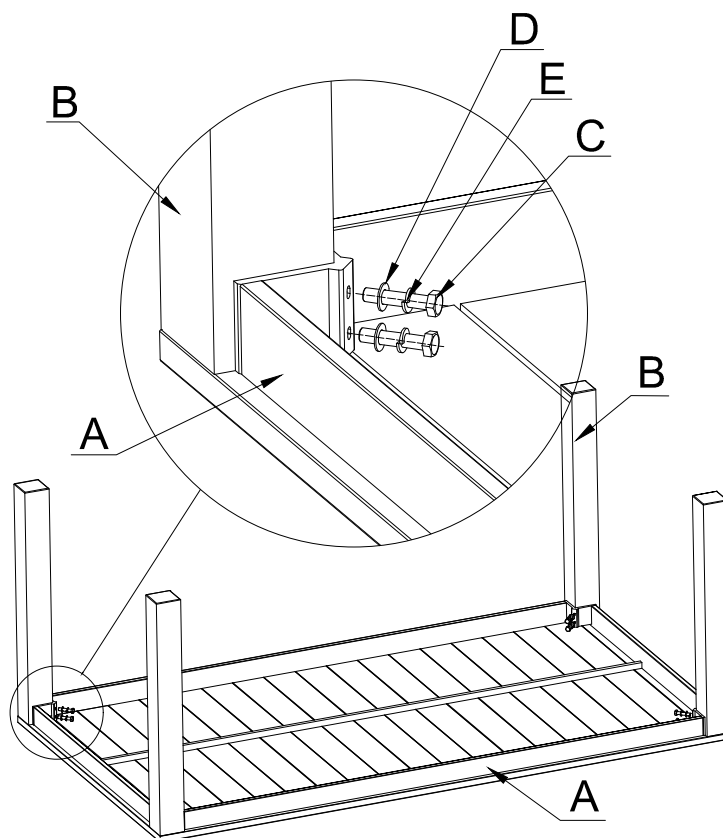


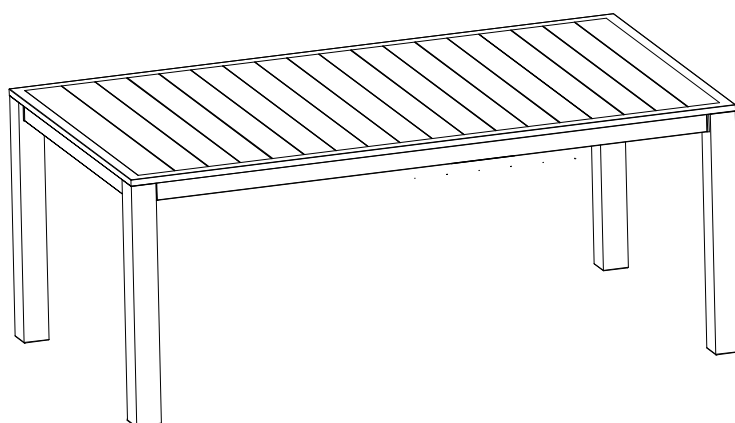
A		1
B		4
C	 M8*30mm	8
D		8
E		8
F		1

①



NEJDŘÍVE VŠECHNY ŠROUBY NESAĎTE A TEPRVE NA ZÁVĚR JE ZCELA DOTÁHNĚTE!
NAJPRV VŠETKY SKRUTKY NESAĎTE A AŽ POTOM ICH ÚPLNE DOTIAHNITE!

②



OTOČENÍ STOLU DO VZPŘÍMENÉ POLOHY: OTOČTE STŮL A POSTAVTE HO NA VŠECHNY ČTYŘI NOHY. OTÁČENÍ A POSTAVENÍ STOLU NA DVĚ NOHY MŮŽE ZPŮSOBIT DEFORMACI MATERIÁLU.

OTOČENIE STOLA DO VZPRIAMENEJ POLOHY: OTOČTE STÔL A POSTAVTE HO NA VŠETKY ŠTYRI NOHY. OTÁČANIE A POSTAVENIE STOLA NA DVE NOHY MÔŽE SPÔSOBIŤ DEFORMÁCIU MATERIÁLU.