

## INTEX® NÁVOD K POUŽITÍ BAREVNÉ BATERIOVÉ SVĚTLO DO VÍŘIVKY Model SL503

ČTĚTE A DODRŽUJTE VŠECHNY POKYNY PŘED  
POUŽITÍM TOHOTO VÝROBKU

### ! VAROVÁNÍ

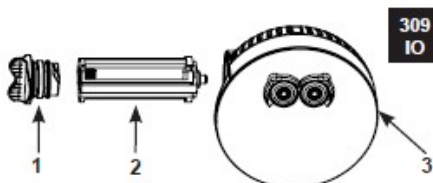
- Pouze pro dospělé osoby. Tento výrobek není hračka. Udržujte mimo dosah dětí.
- Nedívejte se přímo do vyzařovaného světla.
- Nevyměňujte bateriové články, když jste ve vířivce.
- Na výrobek nenašlapujte a nesedejte.
- Nevyhazujte baterie do komunálního odpadu a nevhazujte je do ohně. Baterie mohou vytect nebo explodovat. Baterie předejte k ekologické likvidaci.
- Nedobíjecí baterie nikdy nedobíjejte.
- Nezkratujte póly baterie.

**DODRŽUJTE TYTO PRAVIDLA A POKYNY, ABYSTE SE VYHLI ZRANĚNÍ NEBO POŠKOZENÍ MAJETKU.**

#### VŠEOBECNÉ INFORMACE

- Tento výrobek je napájen třemi mikrotužkovými bateriemi velikosti AAA (nejsou přiloženy).
- Doporučujeme použití alkalických baterií. Přípustné je i použití nabíjecích baterií.
- Vyjměte baterie ze světla, pokud ho nebudete delší dobu používat.
- Nepoužívejte v jedné sadě staré a nové baterie a baterie různých typů, např. alkalické, obyčejné (ZnCl) nebo nabíjecí (NiCd, NiMH).
- Osušte světlo před instalací baterií. Vyjměte všechny baterie a vyměňte vždy všechny tři baterie najednou.
- Vždy používejte baterie stejné velikosti a typu. Ujistěte se, že baterie jsou umístěny správně ve smyslu polarit (+ a -). Před instalací očistěte kontakty na bateriích a zařízení.
- Světlo čistěte pouze vlhčeným hadříkem. Nepoužívejte silné čisticí roztoky, velké množství vody a abrazivní materiály.
- Pokud dojde k vytečení elektrolytu a kontaktu s vaší pokožkou, ihned ji omyjte vodou a mýdlem nebo neutralizujte octem nebo citronovou šťávou. V případě kontaktu s očima je 10 min vyplachujte pod tekoucí vodou a vyhledejte lékaře.
- Použitý světelný zdroj není vyměnitelný. Na konci své životnosti odevzdejte světlo k ekologické likvidaci.
- Pokud není používáno, skladujte světlo uvnitř na suchém místě.

	Popis	Ks	Číslo dílu
1	Kryt baterií	1	12409
2	Držák baterií	1	12410
3	LED světlo	1	12411



## INTEX® NÁVOD NA POUŽITIE FAREBNÉ BATÉRIOVÉ SVETLO DO VÍRIVKY Model SL503

ČÍTAJTE A DODRŽIAVAJTE VŠETKY POKYNY PRED  
POUŽITÍM TOHTO VÝROBKU

### ! VAROVANIE

- Iba pre dospelé osoby. Tento výrobok nie je hračka. Udržujte mimo dosahu detí.
- Nedívať sa priamo do vyžarovaného svetla.
- Nevymieňajte batériové články, keď ste vo vírivke.
- Na výrobok nešľapajte a nesadajte.
- Nevhadzujte batérie do komunálneho odpadu a nevhadzujte ich do ohňa. Batérie môžu vytečť alebo explodovať. Batérie odovzdajte na ekologickú likvidáciu.
- Batérie, ktoré sa nemôžu nabíjať, nikdy nanabíjajte.
- Neskratujte póly batérie.

**DODRŽUJTE TIETO PRAVIDLÁ A POKYNY, ABY STE SA VYHLI ZRANENIU ALEBO POŠKODENIU MAJETKU.**

#### VŠEOBECNÉ INFORMÁCIE

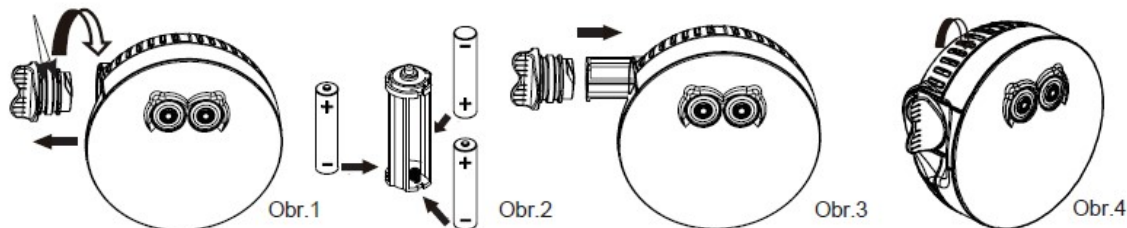
- Tento výrobok je napájaný troma mikrotužkovými batériami veľkosti AAA (nie sú priložené).
- Odporúčame použitie alkalických batérií. Prípustné je i použitie nabíjaciech batérií.
- Vyberte batérie zo svetla, pokiaľ ho nebudete dlhšiu dobu používať.
- Nepoužívajte v jednej sade staré a nové batérie a batérie rôznych typov, napr. alkalické, obyčajné (ZnCl) alebo nabíjacie (NiCd, NiMH).
- Osušte svetlo pred inštaláciou batérií. Vyberte všetky batérie a vymeňte vždy všetky tri batérie naraz.
- Vždy používajte batérie rovnakej veľkosti a typu. Uistite sa, že batérie sú umiestnené správne v zmysle polarit (+ a -). Pred inštaláciou očistite kontakty na batériách a zariadení.
- Svetlo čistite iba vlhčenou handričkou. Nepoužívajte silné čistiace roztoky, veľké množstvo vody a abrazívne materiály.
- Ak dôjde k vytečeniu elektrolytu a kontaktu s vašou pokožkou, ihneď ju umyte vodou a mydlom alebo neutralizujte octom alebo citrónovou šťavou. V prípade kontaktu s očami ich 10 min vyplachujte pod tečúcou vodou a vyhľadajte lekára.
- Použitý svetelný zdroj nie je vymeniteľný. Na konci jeho životnosti odovzdajte svetlo na ekologickú likvidáciu.
- Ak nie je používané, skladujte svetlo vo vnútri na suchom mieste.

	Popis	Ks	Číslo dielu
1	Kryt batérií	1	12409
2	Držiak batérií	1	12410
3	LED svetlo	1	12411

**TYTO POKYNY SI USCHOVEJTE / TIETO POKYNY SI USCHOVAJTE**

### Instalace nebo výměna baterií:

1. Vysušte celé zařízení. Odšroubujte kryt baterií od LED světla. Dajte pozor, abyste neztratili dva O-kroužky na krytu (Obr. 1).
2. Vysuňte ze světla držák baterií a vyjměte z něj baterie (jsou-li vloženy).
3. Vložte do držáku tři nové baterie velikosti AAA. Jejich správná poloha je vyznačena na držáku (Obr. 2).
4. Vložte držák baterií zpět do světla (Obr. 3).
5. Pevně dotáhněte kryt baterií (1). Utahujte pouze rukou (Obr. 4).
6. Našroubujte LED světlo na vratnou trysku. Dotáhněte pouze rukou (Obr. 5).

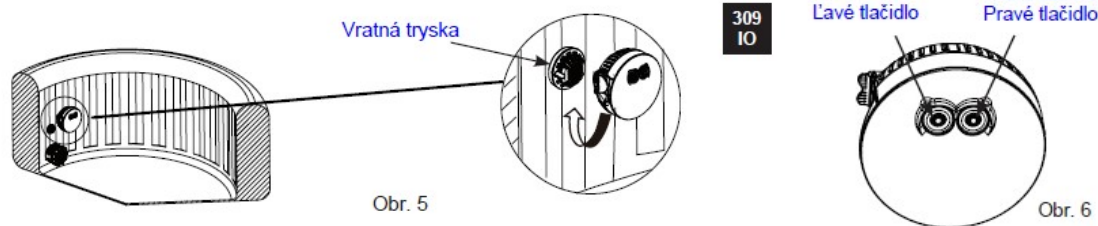


**Poznámka:** Zamezte vniknutí vody do zařízení. Na poškození zařízení vodou se nevztahuje záruka.

### Inštalácia alebo výmena batérií:

1. Vysušte celé zariadenie. Odskrutkujte kryt batérií od LED svetla. Dajte pozor, aby ste neztratili dva O-kružky na kryte (Obr. 1).
2. Vysuňte zo svetla držiak batérií a vyberte z neho batérie (ak sú vložené).
3. Vložte do držiaku tri nové batérie veľkosti AAA. Ich správna poloha je vyznačená na držiaku (Obr. 2).
4. Vložte držiak batérií späť do svetla (Obr. 3).
5. Pevne dotiahnite kryt batérií (1). Uťahujte iba rukou (Obr. 4).
6. Naskrutkujte LED svetlo na vratnú trysku. Dotiahnite iba rukou (Obr. 5).

**Poznámka:** Zabráňte vniknutiu vody do zariadenia. Na poškodenie zariadenia vodou sa nevztahuje záruka.



### Ovládání (Obr. 6)

- Levé tlačítko zapíná a vypíná světlo a aktivuje režim stálého svícení. Opakovaným tiskem tlačítka se mění režim světla takto: jemná bílá, zelená, modro-zelená, modrá, purpurová, vypnuto.
- Pravé tlačítko zapíná a vypíná světlo a aktivuje režim střídání barev. Dvojím stiskem se deaktivuje.
- Pokud stisknete libovolné tlačítko po dobu 3 vteřin, světlo se vypne.
- Po 2 hodinách nepřetržitého svícení se světlo samo vypne kvůli úspoře energie.

### Řešení problémů:

#### Q. Co mám dělat, když světlo nesvítí?

- A.** 1. Zkontrolujte držák baterií. Ujistěte se, že jsou vloženy tři baterie AAA a jejich poloha odpovídá polaritě (+ a -).
2. Ujistěte se, že držák baterií je pevně uložen a kryt baterií dotažen rukou.
3. Vyměňte baterie za nové.

#### Q. Co mám dělat, když je vyzařované světlo příliš slabé?

- A.** 1. Vyčistěte vnější povrch tělesa LED světla pomocí vlhčeného hadříku. **Poznámka:** Těleso LED světla je optická součástka. Při čištění nepoužívejte abrazivní materiály nebo nástroje, aby se zamezilo poškrábání.

2. Vyměňte baterie za nové.

#### Q. Co mám dělat, když světlo rychle bliká.

- A.** Vyměňte baterie za nové.

### Ovládanie (Obr. 6)

- Ľavé tlačidlo zapína a vypína svetlo a aktivuje režim stáleho svietenia. Opakovaným stlačením tlačidla sa mení režim svetla takto: jemná biela, zelená, modro-zelená, modrá, purpurová, vypnuté.
- Pravé tlačidlo zapína a vypína svetlo a aktivuje režim striedania farieb. Stlačením dvakrát sa deaktivuje.
- Pokiaľ stlačíte ľubovoľné tlačidlo po dobu 3 sekúnd, svetlo sa vypne.
- Po 2 hodinách nepretržitého svietenia sa svetlo samo vypne kvôli úspore energie.

### Riešenie problémov:

#### Q. Čo mám robiť, keď svetlo nesvieti?

- A.** 1. Skontrolujte držiak batérií. Uistite sa, že sú vložené tri batérie AAA a ich poloha zodpovedá polarite (+ a -).
2. Uistite sa, že držiak batérií je pevne uložený a kryt batérií dotiahnutý rukou.
3. Vymeňte batérie za nové.

#### Q. Čo mám robiť, keď je vyžarované svetlo príliš slabé?

- A.** 1. Vyčistite vonkajší povrch telesa LED svetla pomocou vlhčenej handričky. **Poznámka:** Teleso LED svetla je optická súčiastka. Pri čistení nepoužívajte abrazívne materiály alebo nástroje, aby sa zamedzilo poškrabaniu.

2. Vymeňte batérie za nové.

#### Q. Čo mám robiť, keď svetlo rýchlo bliká.

- A.** Vymeňte batérie za nové.

## ZÁRUČNÍ PODMÍNKY

Vaše BAREVNÉ BATERIOVÉ SVĚTLO DO VÍŘIVKY bylo vyrobeno s použitím materiálů a výrobních postupů nejvyšší kvality. Před opuštěním výrobního závodu jsou všechny výrobky Intex pečlivě zkontrolovány a shledány bezvadnými. Tato omezená záruka platí pouze na BAREVNÉ BATERIOVÉ SVĚTLO DO VÍŘIVKY.

Tato omezená záruka je navíc a nenahrazuje vaše zákonná práva a opravné prostředky. V případě, že tato záruka je v rozporu s některým z vašich zákonných práv, mají tato zákonná práva přednost. Například spotřebitelské zákony v celé Evropské unii zajišťují stejné záruční podmínky oproti této omezené záruce výrobce: Informace o celoevropských spotřebitelských zákonech naleznete na webových stránkách Evropské spotřebitelské centrum na adrese: [http://ec.europa.eu/consumers/ecc/contact\\_en/htm](http://ec.europa.eu/consumers/ecc/contact_en/htm).

Tato omezená záruka platí po níže uvedené dobu od data prvního maloobchodního prodeje. Uchovávejte originál prodejního dokladu spolu s tímto návodem. Slouží jako doklad o zakoupení, který bude vyžadován a musí být předložen v případě uplatnění záruční reklamace, v opačném případě pozbývá tato omezená záruka platnost.

Doba odpovědnosti za vady = 2 roky

V případě, že se během výše uvedené doby na výrobku projeví výrobní vada, kontaktujte svého prodejce nebo příslušné servisní centrum Intex uvedené na přiloženém seznamu autorizovaných servisních center. Prodejce, případně servisní centrum, rozhodne o oprávněnosti záruční reklamace.

Kromě této záruky, a dalších zákonných práv platných ve vaší zemi, nelze uplatnit žádné další záruky. V žádném případě Intex nenesie odpovědnost vůči vám ani žádné třetí straně za přímé nebo následné škody vyplývající z používání vašeho BAREVNÉHO BATERIOVÉHO SVĚTLA DO VÍŘIVKY, a to jak Intex tak i jeho prodejce či jeho zaměstnanci (včetně výroby tohoto výrobku). Pokud zákony vaší země neumožňují vyloučení nebo omezení náhodných nebo následných škod, pak se toto omezení nebo vyloučení se na vás nevztahuje.

Tato omezená záruka se nevztahuje na:

- vady a škody vzniklé zanedbáním, abnormálním nebo nesprávným použitím, nehodou, použitím nesprávného napětí, nesprávnou údržbou nebo skladováním,
- vady a škody vzniklé za okolností, které nemůže společnost Intex ovlivnit, ale nejen těchto, poškození ohněm, záplavami, mrazem, deštěm nebo jinými povětrnostními vlivy, vlivem běžného opotřebení,
- součástí a komponenty nevyroběné společností Intex.
- na neoprávněné úpravy nebo opravy provedené na výrobku.

Na zranění nebo poškození jakéhokoliv majetku nebo osob se tato záruka nevztahuje.

Pečlivě si přečtěte návod k použití a dodržujte všechny pokyny ohledně správné obsluhy a údržby vašeho výrobku. Před použitím vždy výrobek zkontrolujte. Nedodržení těchto pokynů může být důvodem k zániku záruky.

©2018 Intex Marketing Ltd. - Intex Development Co. Ltd. - Intex Trading Ltd. - Intex Recreation Corp.

Všechna práva vyhrazena. Vytlačeno v Číně.

Obchodní značky ©<sup>™</sup> jsou používány v některých zemích po celém světě na základě licence od Intex Marketing Ltd., Intex Development Co. Ltd., G.P.O Box 28829, Hong Kong & Intex Recreation Corp., P.O. Box 1440, Long Beach, CA 90801 Distribuci v Evropské Unii zajišťuje Intex Trading B.V., Venneveld 9, 4705 RR Roosendaal - Nizozemsko.

[www.intexcorp.com](http://www.intexcorp.com)

## ZÁRUČNÉ PODMIENKY

Vaše FAREBNÉ BATERIOVÉ SVETLO DO VÍRIVKY bolo vyrobené s použitím materiálov a výrobných postupov najvyššej kvality. Pred opustením výrobného závodu sú všetky výrobky Intex starostlivo skontrolované a uznané bezchybnými. Táto obmedzená záruka platí iba na FAREBNÉ BATERIOVÉ SVETLO DO VÍRIVKY.

Táto obmedzená záruka je navyše a nenahrádza vaše zákonné práva a opravné prostriedky. V prípade, že táto záruka je v rozpore s niektorým z vašich zákonných práv, majú tieto zákonné práva prednosť. Napríklad spotrebiteľské zákony v celej Európskej únii zabezpečujú rovnaké záručné podmienky oproti tejto obmedzenej záruke výrobcu: Informácie o celoeurópskych spotrebiteľských zákonoch nájdete na internetovej stránke Európskeho spotrebiteľského centra na adrese: [http://ec.europa.eu/consumers/ecc/contact\\_en/htm](http://ec.europa.eu/consumers/ecc/contact_en/htm).

Táto obmedzená záruka platí po nižšie uvedenú dobu od dátumu prvého maloobchodného predaja. Uchovajte originál predajného dokladu spolu s týmto návodom. Slúži ako doklad o zakúpení, ktorý bude vyžadovaný a musí byť predložený v prípade uplatnenia záručnej reklamácie, v opačnom prípade stráca táto obmedzená záruka platnosť.

Doba zodpovednosti za vady = 2 roky

V prípade, že sa počas vyššie uvedenej doby na výrobku prejaví výrobná chyba, kontaktujte svojho predajcu alebo príslušné servisné centrum Intex uvedené na priloženom zozname autorizovaných servisných centier. Predajcu, prípadne servisné centrum, rozhodne o oprávnenosti záručnej reklamácie.

Okrem tejto záruky, a ďalších zákonných práv platných vo vašej krajine, nie je možné uplatniť žiadne ďalšie záruky. V žiadnom prípade Intex nenesie zodpovednosť voči vám ani žiadnej tretej strane za priame alebo následné škody vyplývajúce z používania vášho FAREBNÉHO BATERIOVÉHO SVETLA DO VÍRIVKY, a to ako Intex tak aj jeho predajca či jeho zamestnanci (vrátane výroby tohto výrobku). Ak zákony vašej krajiny neumožňujú vylúčenie alebo obmedzenie náhodných alebo následných škod, potom sa toto obmedzenie alebo vylúčenie sa na vás nevzťahuje.

Táto obmedzená záruka sa nevzťahuje na:

- vady a škody vzniknuté zanedbaním, abnormálnym alebo nesprávnym používaním, nehodou, použitím nesprávneho napätia, nesprávnou údržbou alebo skladovaním,
- vady a škody vzniknuté za okolností, ktoré nemôže spoločnosť Intex ovplyvniť, ale nielen týchto, poškodenie ohňom, záplavami, mrazom, dažďom alebo inými poveternostnými vplyvmi, vplyvom bežného opotrebovania,
- súčasti a komponenty nevyrobené spoločnosťou Intex,
- na neoprávnené úpravy alebo opravy vykonané na výrobku.

Na zranenie alebo poškodenie akéhokoľvek majetku alebo osôb sa táto záruka nevzťahuje.

Starostlivo si prečítajte návod na použitie a dodržiavajte všetky pokyny ohľadom správnej obsluhy a údržby vášho výrobku. Pred použitím vždy výrobok skontrolujte. Nedodržanie týchto pokynov môže byť dôvodom k zániku záruky.

©2018 Intex Marketing Ltd. - Intex Development Co. Ltd. - Intex Trading Ltd. - Intex Recreation Corp.

Všetky práva vyhrazené. Vytlačené v Číně.

Obchodné značky ©<sup>™</sup> sú používané v niektorých krajinách po celom svete na základe licencie od Intex Marketing Ltd., Intex Development Co. Ltd., G.P.O Box 28829, Hong Kong & Intex Recreation Corp., P.O. Box 1440, Long Beach, CA 90801 • Distribúciu v Európskej únii zaisťuje Intex Trading B.V., Venneveld 9, 4705 RR Roosendaal - Nizozemsko.

[www.intexcorp.com](http://www.intexcorp.com)



**TYTO POKYNY SI USCHOVEJTE / TIETO POKYNY SI USCHOVAJTE**