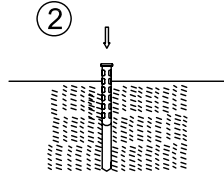
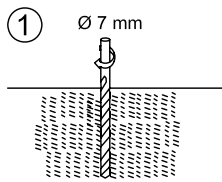
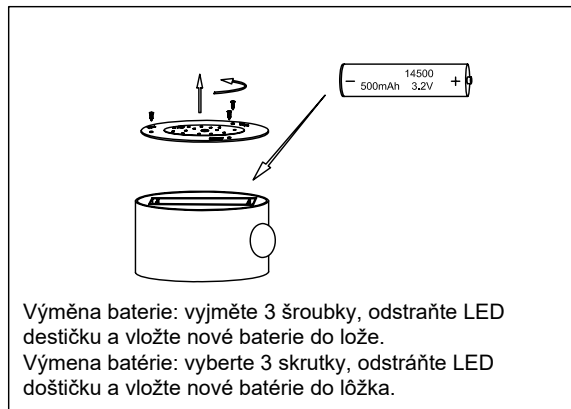


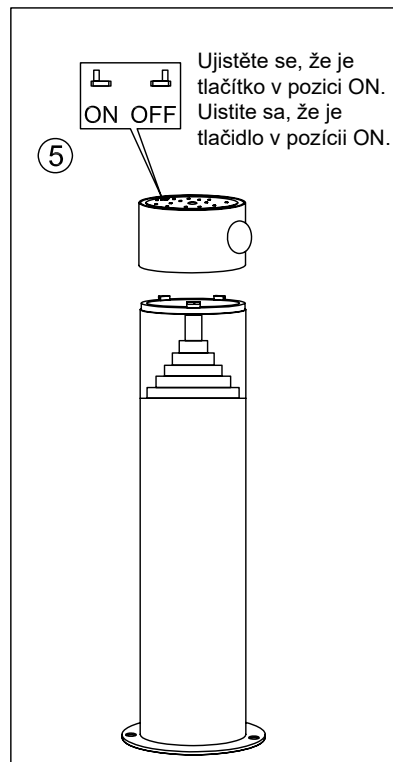

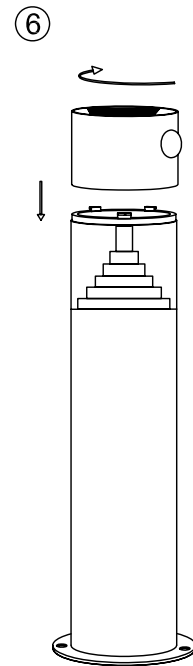
- Varování:** Před prvním použitím dobijte solární lampu na slunci po dobu min. 8 hodin!
 Pokud jste vyměnili nové baterie, nezapomeňte aktivovat lampu otočením solárního panelu proti slunci nebo min. 200 Lx osvětlení.
- Varovanie:** Pred prvým použitím dobite solárnu lampu na slnku po dobu min. 8 hodín!
 Ak ste vymenili nové batérie, nezabudnite aktivovať lampu otočením solárneho panelu proti slnku alebo min. 200 Lx osvetlenia.



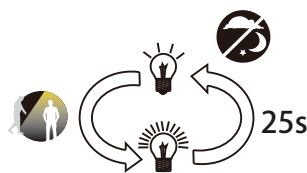
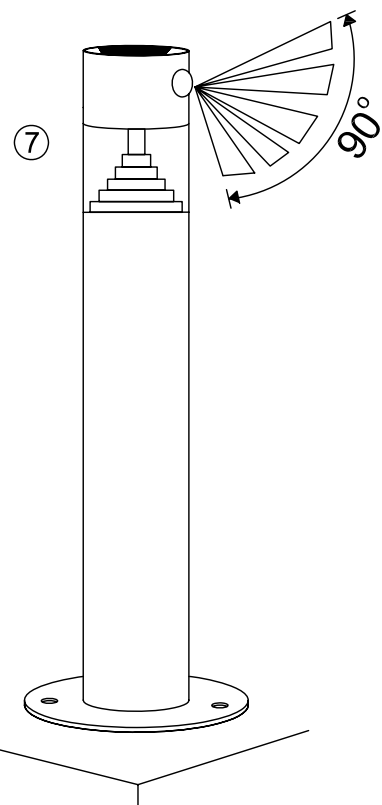
Vemte na vedomí, že batérie sa nabíjajú iba keď je spínač ON / OFF v pozícii ON.
 Zoberte na vedomie, že batéria sa nabíja iba keď je spínač ON / OFF v pozícii ON.



Výměna baterie: vyjměte 3 šroubky, odstraňte LED destičku a vložte nové baterie do lože.
 Výmena batérie: vyberte 3 skrutky, odstráňte LED doštičku a vložte nové batérie do lôžka.



Ujistěte se, že je tlačítko v pozici ON.
 Uistite sa, že je tlačidlo v pozícii ON.



Lampa svieti v noci tlumeným stálym svetlom 15 lm.
 Pokud zaznamená pohyb, zvýší se výkon světla na 150 lm, po době 25 s bez pohybu se opět ztlumí na 15 lm.
 Lampa svieti v noci tlmeným stálym svetlom 15 lm. Ak zaznamená pohyb, zvýši sa výkon svetla na 150 lm, po dobe 25 s bez pohybu sa opäť stlmí na 15 lm.