

Použití/omezení:

Ochranná polomaska proti pevným a kapalným částicím s mírnou toxicitou a dráždivostí.

Před použitím polomasky doporučujeme zkontrolovat její neporušenost.

Vhodně zvolená polomaska je nezbytným předpokladem pro zajištění ochrany zdraví. Před použitím této polomasky konzultujte s hygienikem či bezpečnostním technikem, zda vyhovuje vašim potřebám.

Polomasku používejte pouze v přiměřeně větraných prostorech obsahujících dostatek kyslíku k udržení života, nepoužívejte polomasku je-li koncentrace kyslíku pod 19%. Tuto polomasku nepoužívejte k ochraně dýchacích orgánů pokud koncentrace znečišťujících látek bezprostředně ohrožuje zdraví či život. Okamžitě opusťte pracovní plochu a vyhledejte čerstvý vzduch v případě, že se dýchání stává obtížným nebo se dostaví závratě či jiná nevolnost. Nepoužívejte polomasku v prostředí s nebezpečím výbuchu.

Ochranný účinek polomasky mohou snížit vousy nebo vlasy na obličeji.

Určeno pouze na jedno použití. Polomasku lze používat nejvýše po dobu jedné pracovní směny 8 hodin.

Není třeba žádná údržba. Po použití polomasku znehodnoťte.

Nedodržení všech pokynů a omezení může snížit ochranný účinek polomasky a způsobit nemoc či smrt.

Pokyny pro nasazení polomasky:

1. Rozložte filtrační polomasku.
2. Umístěte polomasku pod bradu a zakryjte si ústa a nos. Část s nosním můstkem směřuje vzhůru.
3. Elastické popruhy zavěste za uši tak, aby polomaska pohodlně seděla.
4. Prsty přizpůsobte tvar nosního můstku pro úplné utěsnění.
5. Před použitím proveďte kontrolu těsnosti, oběma rukama zakryjte polomasku a velmi intenzivně vydechněte. Pokud vzduch uniká kolem nosu nebo jinde kolem těsnící linie, je nutné znovu upravit nasazení polomasky nebo tvar nosního můstku.



Pokyny pro skladování:

Uchovávejte na chladném, suchém místě mimo dosah mrazu a světla od -10° C do + 40° C při relativní vlhkosti do 85 %.

Před použitím polomasku skladujte v původním obalu, zabraňte její případné kontaminaci.

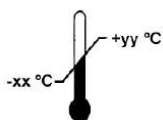
Význam značení na výrobku a obalu:



Odpovídá požadavkům EU na osobní ochranné prostředky. Značka shody včetně čísla notifikované osoby, které prokázala shodu s požadavky EU.




Před použitím si přečtěte návod k použití.



Rozsah teplot pro skladování.



Maximální vlhkost při skladování.



Datum expirace – uvedeno na obalu respirátoru.

YPHD™

Obchodní značka výrobce.

EN149:2001+A1:2009

Norma stanovující požadavky na filtrační polomasky k ochraně proti částicím + rok vydání této normy.

FFP2 NR

Obličejová filtrační pomůcka proti pevným částicím s úrovní ochrany 2 určeno pouze pro použití po dobu jedné pracovní směny (max. 8 hod.).

Použitie/obmedzenie:

Ochranná polo maska proti pevným a kvapalným časticiam s miernou toxicitou a dráždivosťou.

Pred použitím polo masky odporúčame skontrolovať jej neporušenosť.

Vhodne zvolená polo maska je nevyhnutným predpokladom na zabezpečenie ochrany zdravia. Pred použitím tejto polo masky konzultujte s hygienikom alebo s bezpečnostným technikom, či vyhovuje vašim potrebám.

Polo masku používajte len v dostatočne vetraných priestoroch obsahujúcich dostatok kyslíka na udržanie života, nepoužívajte polo masku, ak je koncentrácia kyslíka pod 19%. Túto polo masku nepoužívajte na ochranu dýchacích orgánov, pokiaľ koncentrácia znečisťujúcich látok bezprostredne ohrozuje zdravie alebo život. Okamžite opusťte pracovný priestor a vyhľadajte čerstvý vzduch v prípade, ak sa dýchanie stáva obtiažnym alebo sa dostavia závraty alebo iná nevoľnosť. Nepoužívajte polo masku v prostredí s nebezpečenstvom výbuchu.

Ochranný účinok polo masky môžu znížiť fúzy alebo vlasy na tvári.

Určené len na jedno použitie. Polo masku je možné používať najviac počas jednej pracovnej zmeny 8 hodín.

Nie je potrebná žiadna údržba. Po použití polo masku znehodnoťte.

Nedodržanie všetkých pokynov a obmedzení môže znížiť ochranný účinok polo masky a spôsobiť ochorenie alebo smrť.

Pokyny na nasadenie polo masky:

1. Rozložte filtračnú polo masku.
2. Umiestnite polo masku pod bradu a zakryte si ústa a nos. Časť s nosným mostíkom smeruje nahor.
3. Elastické popruhy zaveste za uši tak, aby polo maska pohodlne sedela.
4. Prstami prispôbte tvar nosného mostíka, aby celkom tesnil.
5. Pred použitím vykonajte kontrolu tesnosti, oboma rukami zakryte polo masku a veľmi intenzívne vydýchajte. Ak vzduch uniká okolo nosa alebo inde okolo tesniacej línie, je potrebné znovu upraviť nasadenie polo masky alebo tvar nosného mostíka.

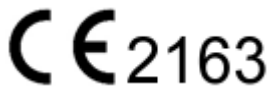


Pokyny na skladovanie:

Uchovávajúce na chladnom, suchom mieste mimo dosahu mrazu a svetla od -10° C do + 40° C pri relatívnej vlhkosti do 85 %.

Pred použitím polo masku skladujte v pôvodnom obale, zabráňte jej prípadnej kontaminácii.

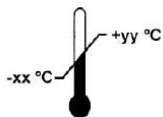
Význam značenia na výrobku a obale:



Zodpovedá požiadavkám EÚ na osobné ochranné prostriedky. Značka zhody vrátane čísla notifikovanej osoby, ktoré preukázala zhodu s požiadavkami EÚ.




Pred použitím si prečítajte návod na použitie.



Rozsah teplôt pre skladovanie.



Maximálna vlhkosť pri skladovaní.



Dátum expirácie – uvedené na obale respirátora.

YPHD™

Obchodná značka výrobcu.

EN149:2001+A1:2009

Norma stanovujúca požiadavky na filtračnú polo masku na ochranu proti časticiam + rok vydania tejto normy.

FFP2 NR

Tvárová filtračná pomôcka proti pevným časticiam s úrovňou ochrany 2, určená len na použitie počas jednej pracovnej zmeny (max. 8 hod.).